



Zadanie wykonaj na stronie gardenpuzzle.pl


Masz zaprojektować ogród. Jest tylko jedno kryterium – *ma być ładnie!*

Jak wejść na stronę?

1. Na głównej stronie kliknij **Wypróbuj DEMO.** Wpisz takie dane:

Dostęp demo... ×

W celu uruchomienia dostępu demo, założymy Ci darmowe konto, na którym będą zapisywane Twoje projekty.



Tutaj numer z dziennika

Twój email:

Wybierz hasło dostępowe do Twojego konta oraz nazwę użytkownika:

Hasło:

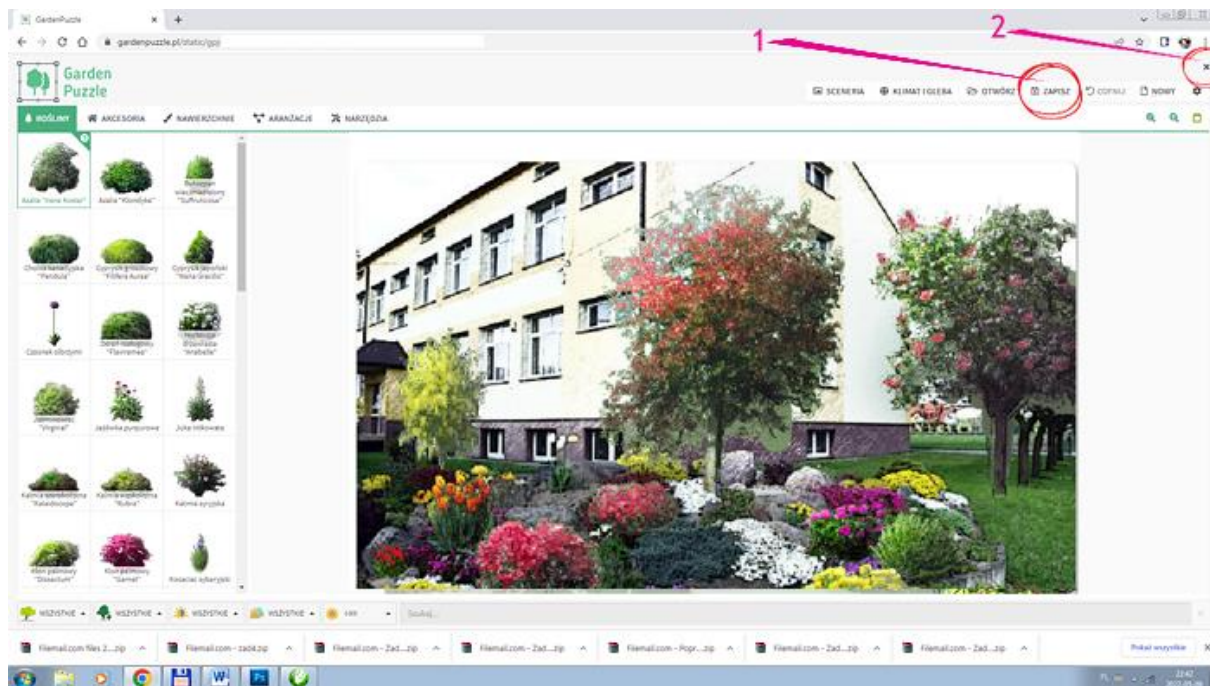
Nazwa użytkownika:

Tutaj imię

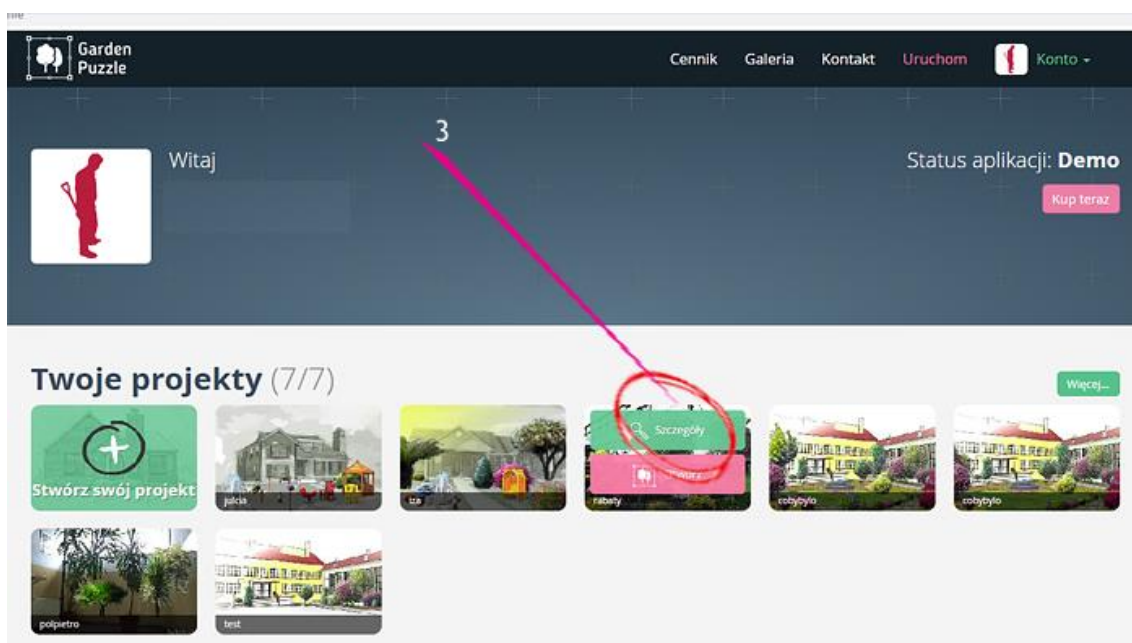
Akceptuję [regulamin](#).
 Zgadzam się na przesyłanie okazjonalnych informacji o ofertach, nowych produktach, aktualizacjach itp.

Jak pokazać swoją pracę?

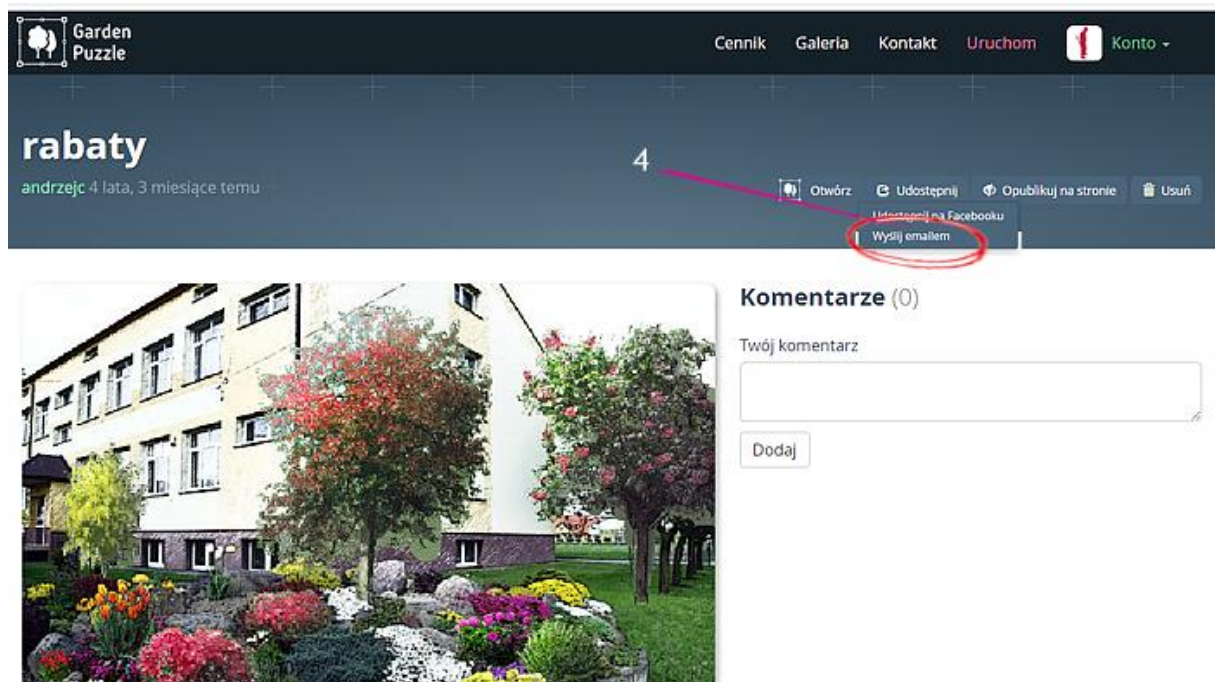
Kiedy Twój projekt będzie już gotowy, kliknij **Zapisz** (1) (podaś wymyślony tytuł), a później **zamknij** (2) projekt (pamiętaj – projekt, a nie całe okno!) [zobacz poniżej]



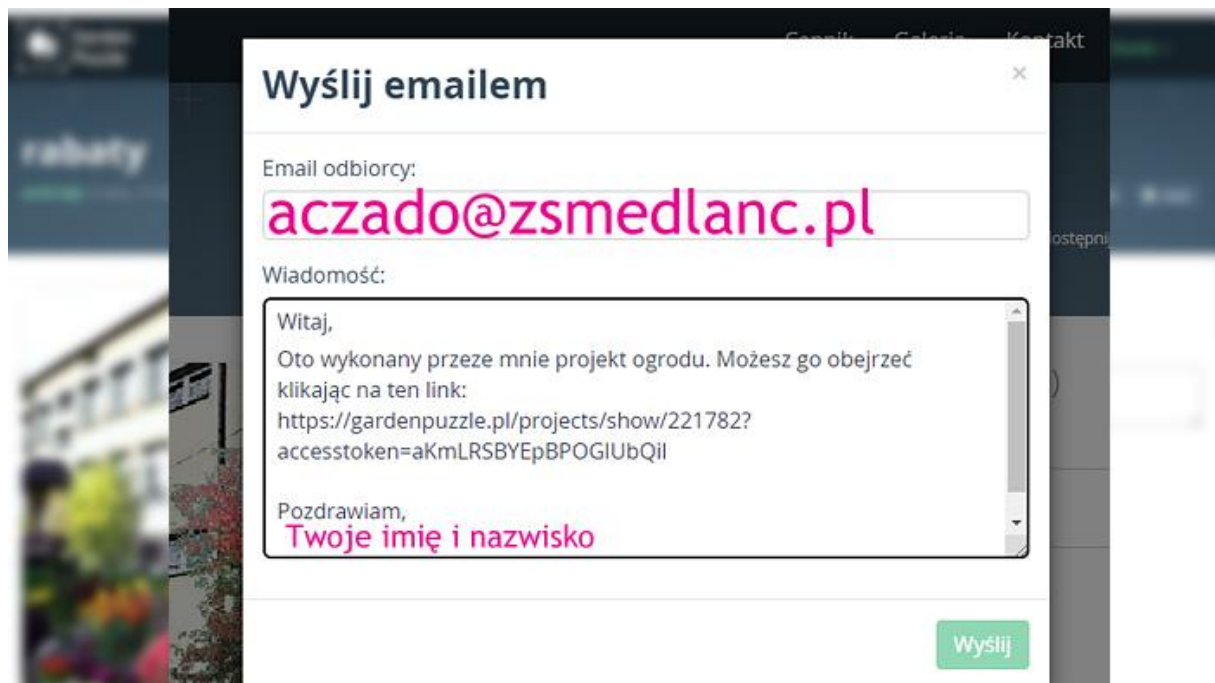
Otworzy się Twoje konto–najeźdź na miniaturę swojego projektu i wybierz **Szczegóły** (3)



Kiedy Twój projekt pojawi się w małym okienku, kliknij **Udostępnij / Wyślij e-mailem (4)**



Pojawi się formularz – wypełnij w nim TYLKO te dwa pola i kliknij **Wyślij**.



To wszystko!